

# Hedge Floripa Shopping

FLRP11



MARÇO DE 2026

## Relatório Gerencial



<b>SUMÁRIO NAVEGÁVEL</b>	pág.
OBJETIVO DO FUNDO	<b>3</b>
INFORMAÇÕES GERAIS	<b>3</b>
MERCADO DE SHOPPING CENTERS	<b>4</b>
PRINCIPAIS DESTAQUES	<b>5</b>
DESEMPENHO DO FUNDO	<b>6</b>
INVESTIMENTOS (% POR CLASSE DE ATIVOS)	<b>7</b>
FICHA TÉCNICA DO EMPREENDIMENTO	<b>8</b>
RESULTADO DO EMPREENDIMENTO (BASE CAIXA)	<b>9</b>
INDICADORES OPERACIONAIS	<b>10</b>
REFORMA DE INTERIORES	<b>11</b>
EVENTOS, COMUNICADOS E FATOS RELEVANTES	<b>12</b>
DOCUMENTOS	<b>13</b>



Clique no **ícone** no lado superior direito para retornar ao menu.



## OBJETIVO DO FUNDO

O **Hedge Floripa Shopping FII** tem por objeto proporcionar a seus cotistas a valorização e a rentabilidade de suas cotas no longo prazo, objetivando a obtenção de renda pelo investimento de seu patrimônio líquido, direta ou indiretamente, nos imóveis localizados na Rodovia Virgílio Várzea, nº 587, área 2, no Saco Grande, distrito de Santo Antônio de Lisboa, Município de Florianópolis, Estado de Santa Catarina, bem como bens e direitos a ele relacionados e/ou imóveis adjacentes que venham a ser adquiridos os quais deverão ser utilizados em atividade que tenha potencial de oferecer sinergia comercial às atividades do empreendimento denominado **Floripa Shopping Center**.

## INFORMAÇÕES GERAIS

### COTA PATRIMONIAL

**R\$ 21,10**

### COTA DE MERCADO

**R\$ 21,31**

### VALOR DE MERCADO

**R\$ 159 mi**

### QUANTIDADE DE COTAS\*

**7.630.885**

### QUANTIDADE DE COTISTAS

**1.903**

### INÍCIO DAS ATIVIDADES

Setembro de 2009

### ADMINISTRADORA

Hedge Investments Distribuidora de Títulos e Valores Mobiliários Ltda.

### GESTORA

Hedge Investments Real Estate Gestão de Recursos Ltda.

### TAXA DE ADMINISTRAÇÃO (inclui Gestão)

0,60% ao ano sobre o valor de mercado do Fundo

### TAXA DE PERFORMANCE

Não há

### CÓDIGO DE NEGOCIAÇÃO

FLRP11

### TIPO ANBIMA

FII de Renda Gestão Passiva – Shopping Centers

### PRAZO

Indeterminado

### PÚBLICO ALVO

Investidores em geral

## FAÇA PARTE DO NOSSO MAILING



### Cadastre-se

Cadastre-se para receber por e-mail informações do Fundo como relatórios gerenciais, fatos relevantes e outras publicações.

## RELAÇÃO COM INVESTIDORES

Para comentários, críticas e sugestões, mande e-mail para [ri@hedgeinvest.com.br](mailto:ri@hedgeinvest.com.br).

\* Não considera os 119.115 recibos da 7ª Emissão de Cotas.

Fonte: Hedge. Data Base: 31/03/2026.



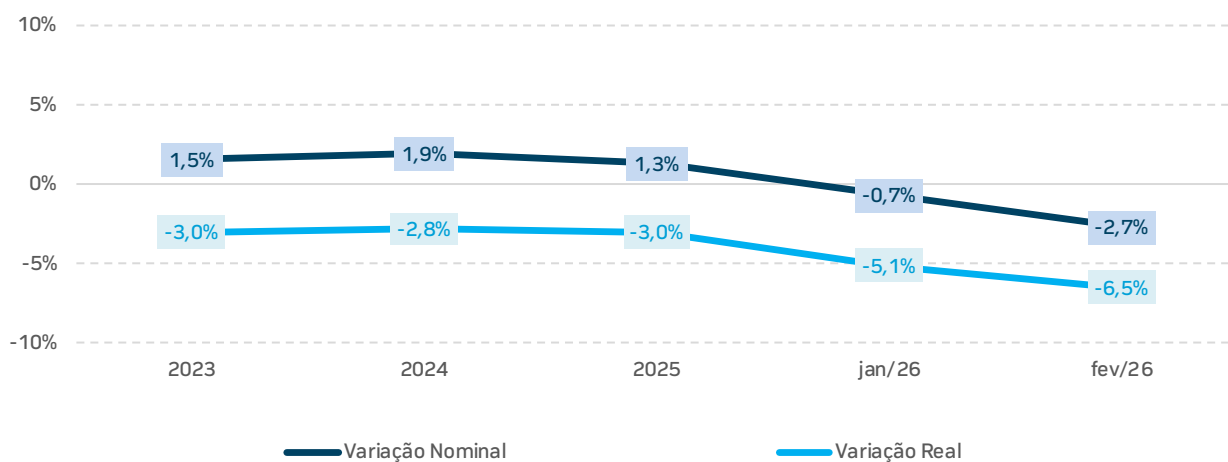
## MERCADO DE SHOPPING CENTERS

### MONITORAMENTO MENSAL (ABRASCE)

Segundo dados da Associação Brasileira de Shopping Centers (Abrasce), em fevereiro, o mercado de shoppings brasileiro apresentou retração de 2,7% nas vendas quando comparado ao mesmo mês de 2025, em termos nominais. Já em termos reais, ou seja, levando-se em consideração a inflação no período, houve uma retração de 6,5%. Considerando o acumulado de 2026, temos uma retração nominal de vendas de 1,6% vs. o mesmo período de 2025.

Abaixo, trazemos as variações do faturamento do setor comparado com os anos anteriores, em termos reais e nominais.

#### Variação das vendas do setor vs. ano anterior

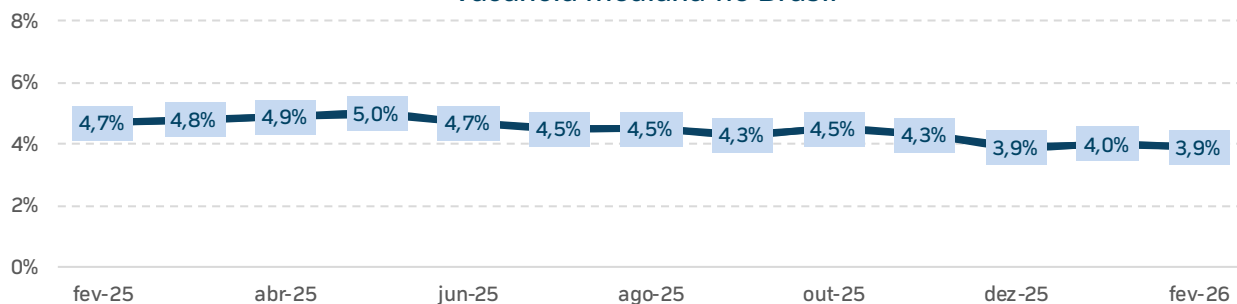


Fonte: Índice Cielo de Varejo em Shopping Centers (ICVS-Abrasce).

Abaixo, atualizamos a vacância do setor, com o indicador também segregado pelas regiões do país.

Vacância (Mediana)	Brasil	Norte/Nordeste	Centro-Oeste	Sudeste	Sul
fev/26	3,9%	5,9%	5,8%	3,1%	3,0%
jan/26	4,0%	4,9%	4,2%	3,0%	4,3%

#### Vacância mediana no Brasil



Fonte: Abrasce, Hedge

## PRINCIPAIS DESTAQUES

### FLORIPA SHOPPING

Neste relatório, apresentamos o resultado do Fundo referente ao mês de março de 2026, que reflete o saldo do resultado de fevereiro de 2026 e adiantamento do resultado do mês de março de 2026 do Floripa Shopping. Adicionalmente, apresentamos os indicadores operacionais do empreendimento para o mês de fev/26.

**Para maiores detalhes, recomendamos a análise da Planilha de Fundamentos, disponível na [página do Fundo](#).**

A vacância permaneceu em 1,6%, sem alterações. Vale destacar que a ABL total do empreendimento aumentou em 376 m<sup>2</sup>, fruto da conclusão da expansão da Smart Fit.

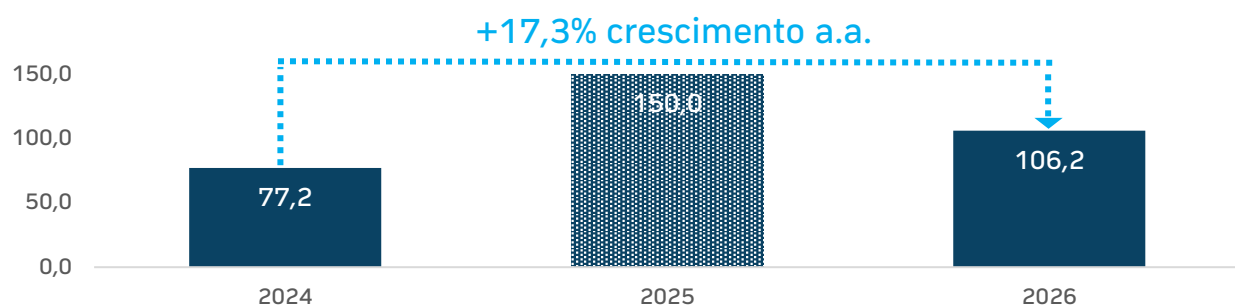
Floripa Shopping Center	ABL Vago (m <sup>2</sup> )	ABL Total (m <sup>2</sup> )	Vacância
Shopping Center	531	34.070	1,6%
Corporativo	283	16.775	1,7%
<b>Total</b>	<b>814</b>	<b>50.845</b>	<b>1,6%</b>

Em fevereiro de 2026, o shopping apresentou um patamar de vendas de R\$ 49,1 milhões, o que representa uma retração de 31,7% vs. fevereiro de 2025. No acumulado do ano, as vendas caem 29,2% em relação ao mesmo período de 2025. Destacamos que a forte variação negativa das vendas ocorre devido ao impacto do turismo estrangeiro em Florianópolis, que conforme detalhado em relatórios anteriores, elevou a base de vendas no período do verão de 2025, enquanto não estamos presenciando o mesmo impacto no verão de 2026. Adicionalmente, destacamos que ao comparar as vendas do acumulado de 2026 com o acumulado de 2024 é possível observar um crescimento de 37,5%, o equivalente a 17,3% ao ano.

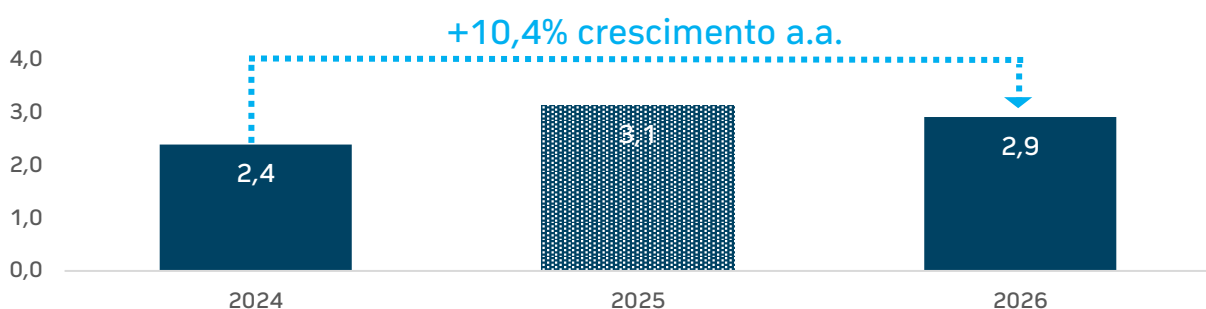
O resultado operacional de fevereiro apresentou retração de 11,5% vs. fevereiro de 2025. No acumulado de 2026, o resultado operacional apresenta queda de 6,9% em relação ao mesmo período do ano anterior. Destacamos que em 2026 estamos tendo uma base reduzida de recebimentos de estacionamento e aluguel variável quando comparados a 2025, refletindo a redução de vendas e visitantes no verão de 2026. Adicionalmente, destacamos que ao comparar o NOI acumulado de 2026 com o NOI acumulado de 2024 é possível observar um crescimento de 21,8%, o equivalente a 10,4% ao ano.

Nos gráficos abaixo temos o histórico do NOI e Vendas acumulados até fevereiro desde o ano de 2024.

### Vendas acum. (R\$ milhões)



### NOI acum. (R\$ milhões)





## DESEMPENHO DO FUNDO

### RESULTADO

O Fundo anunciou a distribuição de R\$ 0,150 / cota como rendimento referente ao mês de março de 2026, considerando as 7.630.885 cotas no fechamento, com pagamento em 15 de abril de 2026, aos detentores de cota em 31 de março de 2026. Destacamos que o nível elevado de despesas observado em março ocorre devido ao pagamento dos custos da auditoria anual do Fundo.

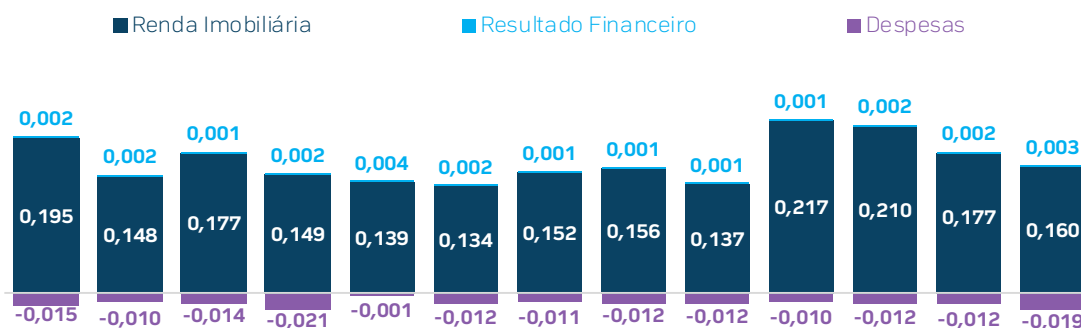
Adicionalmente, informamos que o Fundo encerrou o mês com resultado acumulado e ainda não distribuído de R\$ 0,289 / cota. Considerando as premissas de projeção de resultados do shopping, indicamos o patamar de distribuição de R\$ 0,15 / cota até o fim do 1º semestre de 2026. Todas as declarações quando baseadas em expectativas futuras, envolvem riscos e incertezas e, portanto, não devem ser consideradas como promessa ou garantia de rentabilidade futura.

A política de distribuição de rendimentos do Fundo está de acordo com a regulamentação vigente, que prevê a distribuição de pelo menos 95% do resultado semestral auferido a regime de caixa, sendo que, se necessário, o rendimento poderá ser ajustado ao final do semestre visando a adequação à política. A tabela apresentada indica o efetivamente recebido no período, de modo que para uma análise mais completa do fluxo de caixa do Fundo, recomenda-se considerar uma média de um período mais longo.

FLRP11	mar-26	R\$ / Cota	2026	R\$ / Cota Média Mensal
<b>Receitas totais</b>	<b>1.239.024</b>	<b>0,162</b>	<b>4.198.251</b>	<b>0,184</b>
Receita Imobiliária	1.218.040	0,160	4.149.224	0,182
Receita financeira	20.983	0,003	49.027	0,002
<b>Despesas totais</b>	<b>(145.412)</b>	<b>(0,019)</b>	<b>(326.273)</b>	<b>(0,014)</b>
<b>Resultado FLRP</b>	<b>1.093.612</b>	<b>0,143</b>	<b>3.871.978</b>	<b>0,170</b>
<b>Rendimento FLRP11</b>	<b>1.144.633</b>	<b>0,150</b>	<b>3.418.583</b>	<b>0,150</b>
Rendimento Recibos	1.361	-	4.084	-

Fonte: Hedge.

### RESULTADO GERADO E RENDIMENTO DISTRIBUÍDO (R\$/COTA)



	mar-25	abr-25	mai-25	jun-25	jul-25	ago-25	set-25	out-25	nov-25	dez-25	jan-26	fev-26	mar-26	Média 12m
Resultado Total	0,183	0,139	0,165	0,130	0,141	0,124	0,142	0,146	0,126	0,208	0,200	0,167	0,143	0,153
Rendimento	0,140	0,140	0,140	0,290	0,140	0,140	0,140	0,150	0,150	0,150	0,150	0,150	0,150	0,158
Resultado Acumulado	0,363	0,363	0,388	0,220	0,221	0,205	0,207	0,202	0,176	0,233	0,282	0,297	0,289	-



## LIQUIDEZ

FLRP11	mar-26	2026	12 Meses
Presença em pregões	100,0%	100,0%	97,6%
Giro (em % do total de cotas)	0,7%	1,1%	3,6%
Volume negociado (R\$ mil)	1.043,3	1.759,7	5.457,0
Volume médio diário (R\$ mil)	47,4	28,8	21,8

Fonte: Hedge / Economática / B3

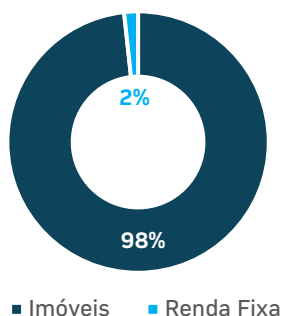
## RENTABILIDADE

A rentabilidade global calcula a taxa interna de retorno contemplando renda mensal e ganho de capital, comparada ao CDI Líquido (alíquota de 15%). Pessoas Físicas que detêm volume inferior a 10% do total do Fundo são isentas de Imposto de Renda nos rendimentos distribuídos e tributadas em 20% sobre o ganho de capital na venda da cota. No fechamento do mês, o valor de mercado da cota do fundo foi de **R\$ 21,31**.

FLRP11	mar/26	2026	12 Meses	Início
<b>Cota Aquisição (R\$)</b>	<b>21,22</b>	<b>21,48</b>	<b>18,40</b>	<b>10,00</b>
Renda Acumulada	0,7%	2,1%	10,2%	160,9%
Ganho de Capital Líquido	0,3%	-0,8%	12,7%	90,5%
TIR Líq. (Renda + Venda)	1,1%	1,3%	17,9%	502,6%
TIR Líq. (Renda + Venda) a.a.	12,7%	5,6%	17,9%	11,5%
<b>% CDI Líquido</b>	<b>102,0%</b>	<b>45,5%</b>	<b>144,1%</b>	<b>229,3%</b>
<b>Retorno Total Bruto</b>	<b>1,1%</b>	<b>1,3%</b>	<b>26,0%</b>	<b>274,0%</b>
IFIX	-1,1%	2,5%	28,1%	-
<b>% IFIX</b>	<b>-</b>	<b>51,7%</b>	<b>92,5%</b>	<b>-</b>

Fonte: Hedge / Economática / B3

## INVESTIMENTOS (% POR CLASSE DE ATIVOS)



Fonte: Hedge

## FICHA TÉCNICA DO EMPREENDIMENTO



PARTICIPAÇÃO	ABL TOTAL	OPERAÇÕES	INAUGURAÇÃO	OPERADOR
35,37255%	50,8 mil m <sup>2</sup>	151	Nov-2006	Plena Malls

**Principais Operações – Shopping/Varejo:** C&A, Renner, Riachuelo, Centauro, Farm, Havan, Vivara, Smart Fit, Posto de emissão de passaportes da PF, Little Carbone, Noir Sushi e Cinemark.

**Principais Operações – Outros segmentos:** Renal Vida (hospital), Regus Coworking, RD Station e Serpro (corporativos); Uniavan, UniDombosco e UniFAEL (universidades).

**Endereço:** Rodovia SC-401, 3.116. Florianópolis - SC

[www.floripashopping.com.br](http://www.floripashopping.com.br)



## RESULTADO DO EMPREENDIMENTO (BASE CAIXA)

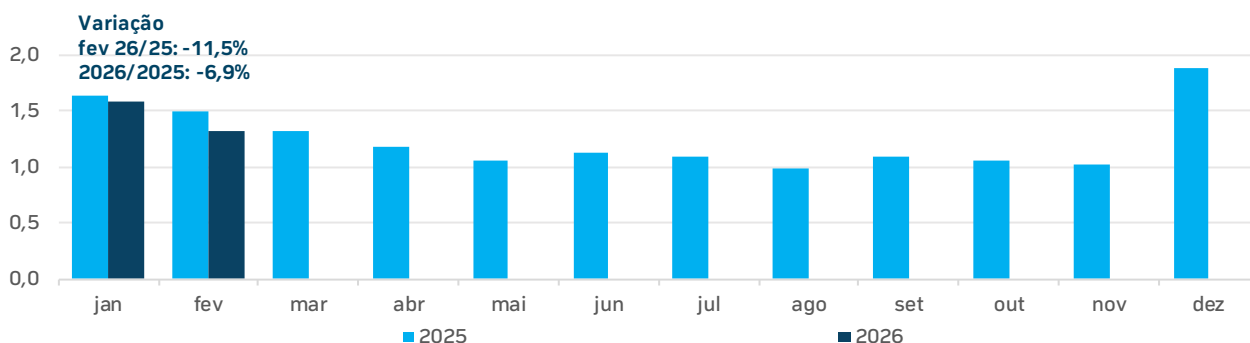
<p><b>Mês 1</b> Competência do shopping Período de venda do lojista com contratos vigentes</p>	<p><b>Mês 2</b> Caixa do shopping: Vencimento dos boletos dos contratos de locação vigentes no mês 1 Caixa do Fundo: Repasse do caixa recebido pelo shopping até a 1ª quinzena do mês 2, para o FIL</p>	<p><b>Mês 3</b> Caixa do Fundo: Repasse do caixa recebido pelo shopping durante 2ª quinzena do mês 2, para o FIL.</p>
--	---	---

Segue abaixo o resultado caixa de fevereiro de 2026, ou seja, trata dos contratos de locação vigentes e das vendas de janeiro de 2026, na participação do Fundo no imóvel. Destacamos que em 2026 estamos tendo uma base reduzida de recebimentos de estacionamento e aluguel variável quando comparados a 2025, refletindo a redução de vendas e visitantes no verão de 2026. Adicionalmente, destacamos que ao comparar o NOI acumulado de 2026 com o NOI acumulado de 2024 é possível observar um crescimento de 21,8%, o equivalente a 10,4% ao ano.

Floripa Shopping (35,37255%)	Realizado fev-26	Realizado fev-25	Variação vs. fev-25	Acum. fev-26	Acum. fev-25	Variação acum. a/a
Aluguel mínimo	595.220	582.640	2%	1.433.151	1.415.610	1%
Aluguel complementar	203.706	387.465	-47%	392.253	605.408	-35%
Aluguel quiosques/mídia/eventos	175.305	149.732	17%	350.303	312.512	12%
Outras receitas	10.515	3.157	233%	19.966	7.389	170%
<b>Receitas shopping</b>	<b>984.745</b>	<b>1.122.993</b>	<b>-12%</b>	<b>2.195.672</b>	<b>2.340.919</b>	<b>-6%</b>
Encargos de lojas vagas e contratuais	-41.042	-34.857	18%	-82.076	-70.257	17%
Outras despesas	-124.415	-125.093	-1%	-238.562	-224.370	6%
<b>Despesas totais</b>	<b>-165.458</b>	<b>-159.950</b>	<b>3%</b>	<b>-320.638</b>	<b>-294.626</b>	<b>9%</b>
<b>Resultado sem estacionamento</b>	<b>819.287</b>	<b>963.043</b>	<b>-15%</b>	<b>1.875.034</b>	<b>2.046.293</b>	<b>-8%</b>
Resultado estacionamento	230.589	301.603	-24%	500.362	626.829	-20%
<b>Resultado shopping + estacionamento</b>	<b>1.049.876</b>	<b>1.264.646</b>	<b>-17%</b>	<b>2.375.396</b>	<b>2.673.122</b>	<b>-11%</b>
Receitas Universidades/Escritórios	268.490	224.389	20%	536.957	454.909	18%
<b>Resultado Operacional (NOI)</b>	<b>1.318.366</b>	<b>1.489.035</b>	<b>-11%</b>	<b>2.912.353</b>	<b>3.128.031</b>	<b>-7%</b>
Benfeitorias	-512.340	-284.219	80%	-1.073.291	-355.076	202%
Resultado não operacional	-8.253	0	-	-12.259	-1.783	588%
<b>Fluxo de caixa total</b>	<b>797.773</b>	<b>1.204.817</b>	<b>-34%</b>	<b>1.826.802</b>	<b>2.771.173</b>	<b>-34%</b>

### HISTÓRICO DO RESULTADO OPERACIONAL (R\$ MILHÕES, 35,37255% DO ATIVO)

Para complementar as informações financeiras apresentadas anteriormente, o gráfico abaixo traz o Resultado Operacional do ativo, na fração detida pelo Fundo, comparado com o ano de 2025. O histórico desde 2019 está presente na planilha de fundamentos, disponível na [página](#) do Fundo.



Fonte: Plena Malls



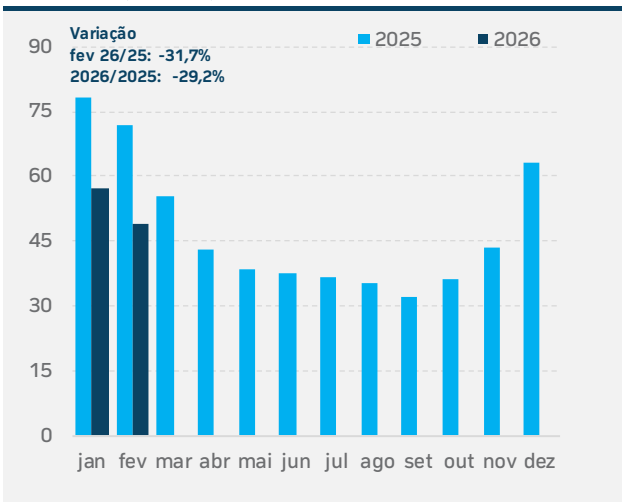
## INDICADORES OPERACIONAIS

Os gráficos abaixo apresentam os principais indicadores operacionais do shopping, comparados com o ano de 2025. Os históricos completos estão disponíveis na Planilha de Fundamentos, na [página](#) do Fundo.

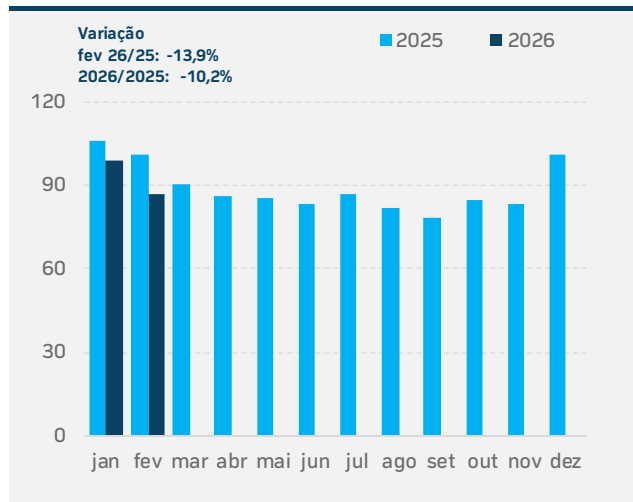
A vacância permaneceu em 1,6%, sem alterações. Vale destacar que a ABL total do empreendimento aumentou em 376 m<sup>2</sup>, fruto da conclusão da expansão da Smart Fit.

Adicionalmente, destacamos que a forte variação negativa das vendas ocorre devido ao impacto do turismo estrangeiro em Florianópolis, que conforme detalhado em relatórios anteriores, elevou a base de vendas no período do verão de 2025, enquanto não estamos presenciando o mesmo impacto no verão de 2026. Adicionalmente, destacamos que ao comparar as vendas do acumulado de 2026 com o acumulado de 2024 é possível observar um crescimento de 37,5%, o equivalente a 17,3% ao ano.

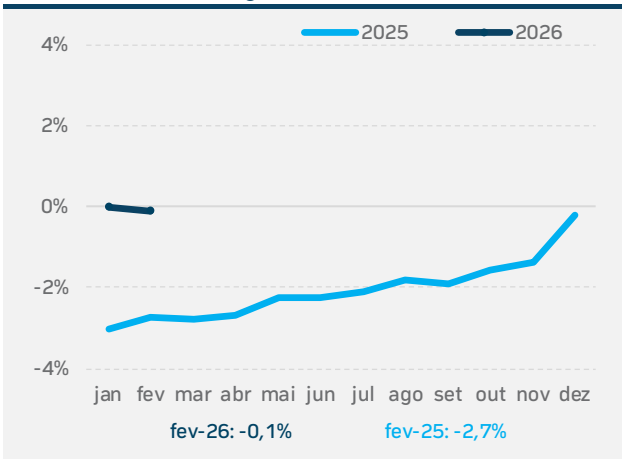
### VENDAS (R\$ MM)



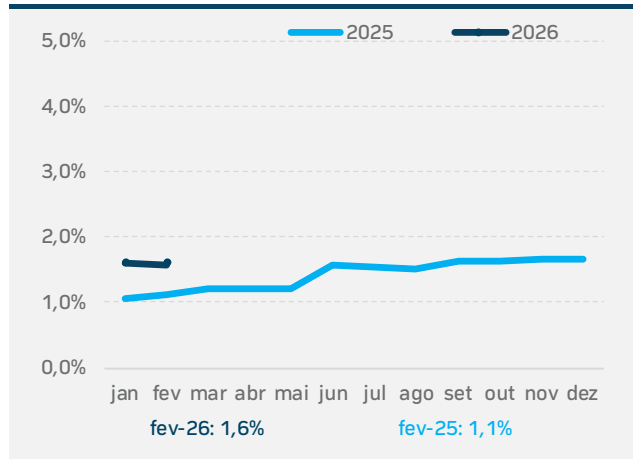
### FLUXO DE VEÍCULOS ('000)



### INADIMPLÊNCIA LÍQUIDA 12M



### VACÂNCIA (% ABL)



Fonte: Plena Malls.

## REFORMA DE INTERIORES

No dia 13 de agosto de 2025, a Hedge DTVM, na qualidade de instituição administradora do Fundo, [anunciou](#) o encerramento da 7ª Emissão de cotas, com captação do montante total de R\$ 7.112.000,00. Conforme detalhado na apresentação presente na [Proposta da Administradora e da Gestora](#), a emissão captou recursos para investimento no projeto de revitalização do interior do shopping, aprovado em orçamento anual do empreendimento, sendo a última etapa para finalização da revitalização completa iniciada em 2019.

Abaixo, trazemos o mapeamento dos valores que foram aportados na revitalização, bem como algumas fotos do projeto e andamento das obras.

Participação FLRP11	mar/26	Acumulado
Aporte – Reforma de interiores	209.834	3.785.263

## ACOMPANHAMENTO

Anterior

Projeto / Andamento das Obras

MALL – VÃO CENTRAL



ANDAMENTO



ENTRADA SC-401

ANDAMENTO



ENTRADA VIRGÍLIO VARZEA

PROJETO





## EVENTOS, COMUNICADOS E FATOS RELEVANTES

### AGO – APROVAÇÃO DE CONTAS

No dia 7 de abril a Hedge DTVM, na qualidade de administradora do Fundo, [convidou](#) os cotistas para participarem de Assembleia Geral Ordinária do Fundo a ser encerrada no dia 8 de maio de 2026, a fim de deliberar sobre a aprovação das contas e das demonstrações financeiras do Fundo referentes ao exercício social encerrado em 31 de dezembro de 2025.

Poderão participar da Consulta Formal os Cotistas inscritos no registro de cotistas na data da convocação desta Consulta Formal, seus representantes legais ou procuradores legalmente constituídos.

A Consulta Formal ocorrerá de forma **não presencial**, de modo que as deliberações serão tomadas única e exclusivamente por manifestação de voto dos cotistas, a qual poderá ser formulada por meio das seguintes alternativas:

**(i) B3 - Área do Investidor:** os Cotistas poderão manifestar seu voto diretamente através do sistema eletrônico à distância disponibilizado pela B3 S.A. – Brasil, Bolsa, Balcão (“B3”), pelo portal Área do Investidor, de acordo com os prazos e os procedimentos operacionais estipulados pela B3 ([clique aqui](#) para acessar);

**(ii) Agentes de custódia:** os Cotistas poderão manifestar seu voto através de seu agente de custódia, conforme sistema eletrônico à distância disponibilizado pela B3 e de acordo com prazos e procedimentos operacionais definidos pelo agente de custódia, que transmitirá diretamente as respectivas manifestações de voto de seus investidores à B3; ou

**(iii) Administradora:** os Cotistas poderão utilizar a carta resposta disponibilizada na forma do anexo à presente, abrangendo as possíveis opções de deliberação, para o e-mail [assembleias@hedgeinvest.com.br](mailto:assembleias@hedgeinvest.com.br). A manifestação de voto poderá ser assinada de forma digital com ICP (certificado digital), ou então impressa, preenchida e assinada, e enviada acompanhada da Documentação de Identificação, em via digital sem necessidade de reconhecimento de firma.

Em todos os casos, a manifestação de voto somente será considerada como válida se recebida pela Administradora até as 17h00 do dia da Consulta Formal.

Administradora ressalta que a convocação desta Consulta Formal ocorrerá unicamente por disponibilização eletrônica dos documentos, conforme permitido pelo Regulamento e esclarecimentos divulgados pela CVM. Desta forma, esta Consulta Formal, as contas e demonstrações financeiras do Fundo informadas na ordem do dia da Consulta Formal, assim como o parecer do auditor independente e informe anual do Fundo, foram disponibilizados no sistema FundosNet e, portanto, encontram-se disponíveis nos websites da CVM ([www.cvm.gov.br](http://www.cvm.gov.br)) e B3 ([www.b3.com.br](http://www.b3.com.br)) e no website da Administradora ([www.hedgeinvest.com.br/FLRP/](http://www.hedgeinvest.com.br/FLRP/)).



## DOCUMENTOS

[Regulamento vigente](#)[Demonstrações  
financeiras 2025](#)[Informe mensal](#)

Este material foi preparado pela Hedge Investments, tem caráter meramente informativo e não deve ser entendido como oferta, recomendação ou análise de investimento ou ativos, material promocional, solicitação de compra ou venda. Recomendamos consultar profissionais especializados e independentes para uma análise específica, personalizada antes da sua decisão sobre produtos, serviços e investimentos, incluindo eventuais necessidades e questões relativas a aspectos jurídicos, incluídos aspectos de direito tributário e das sucessões. As informações veiculadas, os valores e as taxas são referentes às datas e às condições indicadas no material e não serão atualizadas. Verifique a tributação aplicável. As referências aos produtos e serviços são meramente indicativas e não consideram os objetivos de investimento, a situação financeira ou as necessidades individuais e particulares dos destinatários. O objetivo de investimento não constitui garantia ou promessa de rentabilidade. Os dados acima consistem em uma estimativa e não asseguram ou sugerem a existência de garantia de resultados ou isenção de risco para o investidor. O administrador do Fundo e o gestor da carteira não se responsabilizam por decisões dos investidores acerca do tema contido neste material nem por ato ou fato de profissionais e especialistas por eles consultados. A rentabilidade obtida no passado não representa garantia de rentabilidade futura. Fundos de Investimento não são garantidos pelo administrador do fundo, gestor da carteira, por qualquer mecanismo de seguro, ou ainda, pelo Fundo Garantidor de Crédito (FGC). Projeções não significam retornos futuros. O objetivo de investimento, as conclusões, opiniões, sugestões de alocação, projeções e hipóteses apresentadas são uma mera estimativa e não constituem garantia ou promessa de rentabilidade e resultado ou de isenção de risco pela Hedge Investments. Ao investidor é recomendada a leitura cuidadosa tanto do prospecto, se houver, quanto do regulamento do Fundo, com especial atenção para as cláusulas relativas ao objetivo e à política de investimento do Fundo, bem como às disposições do prospecto que tratam dos fatores de risco a que este está exposto. Caso o índice comparativo de rentabilidade utilizado neste material não seja o benchmark descrito no regulamento do fundo, considere tal índice meramente como referência econômica e não como meta ou parâmetro de performance. Verifique se os fundos utilizam estratégia com derivativos como parte integrante de suas políticas de investimento. Verifique se os fundos investem em crédito privado. Os fundos apresentados podem estar expostos a significativa concentração em ativos de poucos emissores, variação cambial e outros riscos. Os riscos eventualmente mencionados neste material não refletem todos os riscos, cenários e possibilidades associados ao ativo. A Hedge Investments não se responsabiliza por erros, omissões ou pelo uso das informações contidas neste material, bem como não garante a disponibilidade, liquidação da operação, liquidez, remuneração, retorno ou preço dos produtos ativos mencionados neste material. As informações, conclusões e análises apresentadas podem sofrer alteração a qualquer momento e sem aviso prévio. O investimento em determinados ativos financeiros pode sujeitar o investidor a significativas perdas patrimoniais. Ao investidor cabe a responsabilidade de se informar sobre todos os riscos, previamente à tomada de decisão sobre investimentos. Ao investidor caberá a decisão final, sob sua única e exclusiva responsabilidade, acerca dos investimentos e ativos mencionados neste material. São vedadas a cópia, a distribuição ou a reprodução total ou parcial deste material, sem a prévia e expressa concordância da Hedge Investments. Relação com Investidores: [ri@hedgeinvest.com.br](mailto:ri@hedgeinvest.com.br). Ouvidoria: canal de atendimento de última instância às demandas que não tenham sido solucionadas nos canais de atendimento primários da instituição. [ouvidoria@hedgeinvest.com.br](mailto:ouvidoria@hedgeinvest.com.br) ou pelo telefone 0800 761 6146.

# hedge.

INVESTMENTS

Av. Brigadeiro Faria Lima, 3600  
11º andar cj 112 04538-132  
Itaim Bibi São Paulo SP

[hedgeinvest.com.br](https://hedgeinvest.com.br)

Siga-nos nas redes sociais:

