

Via Parque Shopping FII

FVPQ11



MARÇO DE 2026

Relatório Gerencial



SUMÁRIO NAVEGÁVEL	pág.
OBJETIVO DO FUNDO	3
INFORMAÇÕES GERAIS	3
MERCADO DE SHOPPING CENTERS	4
PRINCIPAIS DESTAQUES	5
DESEMPENHO DO FUNDO	5
INVESTIMENTOS (% POR CLASSE DE ATIVOS)	6
FICHA TÉCNICA DO SHOPPING	7
RESULTADO DO SHOPPING (BASE CAIXA)	8
INDICADORES OPERACIONAIS	9
EVENTOS, COMUNICADOS E FATOS RELEVANTES	10
DOCUMENTOS	11



Clique no **ícone** no lado superior direito para retornar ao menu.



OBJETIVO DO FUNDO

O Fundo tem por objetivo a realização de investimentos no empreendimento imobiliário **Via Parque Shopping**, localizado na Avenida Ayrton Senna, nº 3.000, Barra da Tijuca, Rio de Janeiro – RJ, podendo, para tanto, adquirir áreas brutas locáveis já construídas, em fase de construção ou a construir, investir na ampliação do empreendimento, incluindo, sem limitação, por meio da aquisição de terrenos, unidades imobiliárias e direitos vinculados a esses bens em local adjacente, construir outras unidades imobiliárias, adquirir terrenos, unidades imobiliárias e direitos vinculados a esses bens, bem como vender, prometer vender, incorporar e arrendar os referidos bens.

INFORMAÇÕES GERAIS

COTA PATRIMONIAL

R\$ 92,30

COTA DE MERCADO

R\$ 66,00

VALOR DE MERCADO

R\$ 185 mi

QUANTIDADE DE COTAS

2.800.149

QUANTIDADE DE COTISTAS

3.521

INÍCIO DAS ATIVIDADES

Novembro de 1994

ADMINISTRADORA

Hedge Investments Distribuidora de títulos e Valores Mobiliários Ltda.

GESTORA

Hedge Investments Real Estate Gestão de Recursos Ltda.

TAXA DE ADMINISTRAÇÃO (inclui Gestão)*

(i) 0,12% ao ano sobre o patrimônio líquido do Fundo ou (ii) Valor mínimo mensal de R\$ 57.680,70 (data base julho/2016), reajustado anualmente pela variação positiva do IGPM-FGV.

TAXA DE PERFORMANCE

1,0% sobre o valor bruto de eventual venda, parcial ou integral, do Via Parque Shopping, sendo que tal venda deverá ser deliberada em assembleia geral de cotistas.

CÓDIGO DE NEGOCIAÇÃO

FVPQ11

TIPO ANBIMA

FII de Renda Gestão Passiva – Shopping Centers

PRAZO

Indeterminado

PÚBLICO ALVO

Investidores em geral

FAÇA PARTE DO NOSSO MAILING



Cadastre-se

Cadastre-se para receber por e-mail informações do Fundo como relatórios gerenciais, fatos relevantes e outras publicações.

RELAÇÃO COM INVESTIDORES

Para comentários, críticas e sugestões, mande e-mail para ri@hedgeinvest.com.br.

* (i) de 1º de agosto de 2025 até 31 de julho de 2026, desconto de 50% na Taxa de administração;

(ii) de 1º de agosto de 2026 até 31 de julho de 2027, desconto de 30% na Taxa de administração;

(iii) de 1º de agosto de 2027 até 31 de julho de 2028, desconto de 20% na Taxa de administração;

A redução será aplicada tanto ao percentual anual sobre o patrimônio líquido quanto ao valor mínimo mensal, pelos prazos acima contados.

Data base das informações: 31/03/2026.



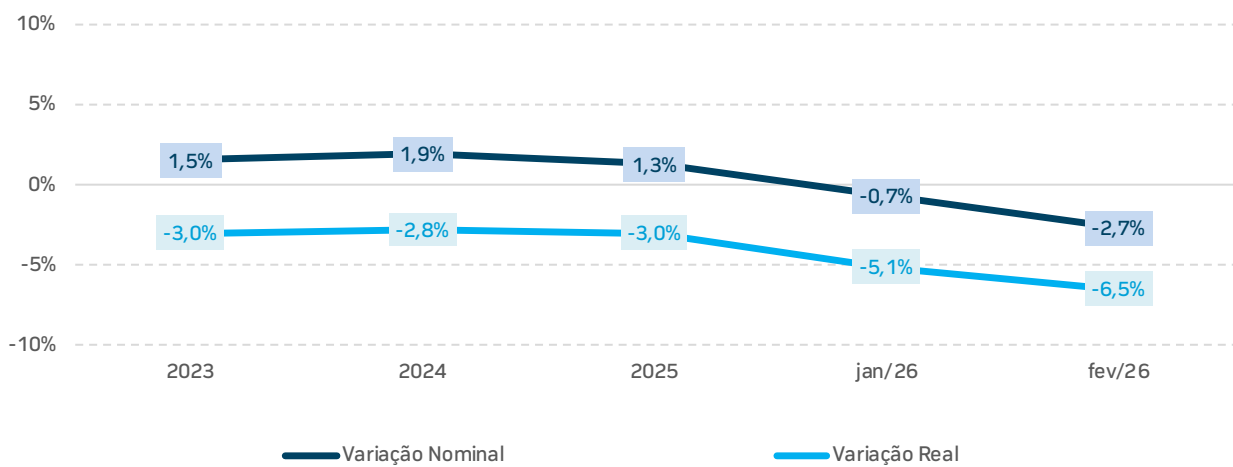
MERCADO DE SHOPPING CENTERS

MONITORAMENTO MENSAL (ABRASCE)

Segundo dados da Associação Brasileira de Shopping Centers (Abrasce), em fevereiro, o mercado de shoppings brasileiro apresentou retração de 0,7% nas vendas quando comparado ao mesmo mês de 2025, em termos nominais. Já em termos reais, ou seja, levando-se em consideração a inflação no período, houve uma retração de 5,1%.

Abaixo, trazemos as variações do faturamento do setor comparado com os anos anteriores, em termos reais e nominais.

Variação das vendas do setor vs. ano anterior

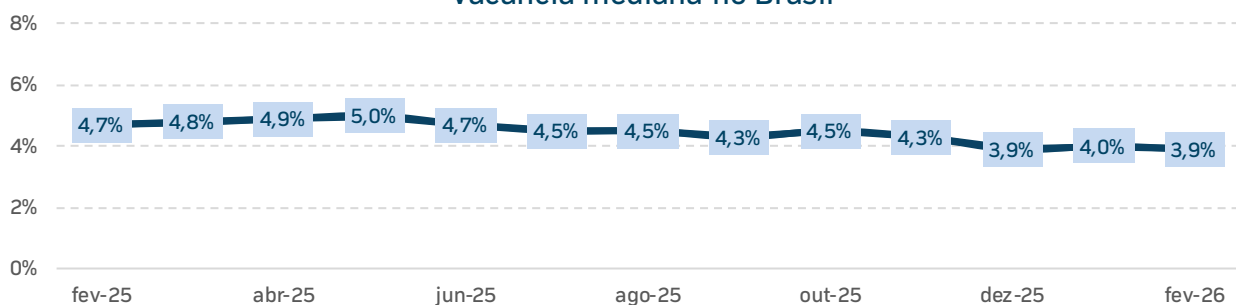


Fonte: Índice Cielo de Varejo em Shopping Centers (ICVS-Abrasce).

Abaixo, atualizamos a vacância do setor, com o indicador também segregado pelas regiões do país.

Vacância (Mediana)	Brasil	Norte/Nordeste	Centro-Oeste	Sudeste	Sul
fev/26	3,9%	5,9%	5,8%	3,1%	3,0%
jan/26	4,0%	4,9%	4,2%	3,0%	4,3%

Vacância mediana no Brasil



Fonte: Abrasce, Hedge



PRINCIPAIS DESTAQUES

VIA PARQUE SHOPPING

Neste relatório, apresentamos o resultado do Fundo referente ao mês de março de 2026. Adicionalmente, apresentamos os indicadores operacionais do empreendimento para o mês de fevereiro de 2026.

Em fevereiro de 2026, o shopping apresentou um patamar de vendas de R\$ 22,5 milhões, o que representa uma retração de 7,9% vs. fevereiro de 2025. No acumulado do ano, as vendas crescem 0,7% vs. o mesmo período de 2025.

O resultado operacional de fevereiro foi de R\$ 1,6 milhões, um crescimento de 0,1% em relação a fevereiro de 2025. No acumulado de 2026, o resultado operacional apresenta crescimento de 10,5% em relação ao mesmo período do ano anterior.

A vacância permaneceu em 11,3% em fevereiro, sem alterações.

Para maiores detalhes, recomendamos a análise da Planilha de Fundamentos, disponível na [página](#) do Fundo.

DESEMPENHO DO FUNDO

RESULTADO

O Fundo anunciou a distribuição de R\$ 0,40 / cota como rendimento referente ao mês de março de 2026, considerando as 2.800.149 cotas no fechamento do mês com pagamento em 15 de abril de 2026, aos detentores de cota em 31 de março de 2026. Destacamos que em março foi realizada distribuição do resultado do shopping referente a fevereiro/26.

Informamos que, considerando as projeções para o ativo do Fundo e a retenção de parte do resultado, no limite de 5% estabelecido na regulamentação vigente, a estimativa de rendimentos para o primeiro semestre de 2026 é de uma distribuição em torno de R\$ 0,40 / cota. Todas as declarações quando baseadas em expectativas futuras, envolvem riscos e incertezas e, portanto, não devem ser consideradas como promessa ou garantia de rentabilidade futura.

A política de distribuição de rendimentos do Fundo está de acordo com a regulamentação vigente, que prevê a distribuição de pelo menos 95% do resultado semestral auferido a regime de caixa. A tabela apresentada indica o efetivamente recebido no período, de modo que para uma análise mais completa do fluxo de caixa do Fundo, recomenda-se considerar uma média de um período mais longo.

FVPQ11	mar-26	R\$ / Cota	2026	R\$ / Cota Média Mensal
Receitas totais	1.186.313	0,42	3.934.203	0,47
Resultado imobiliário	1.139.417	0,41	3.827.240	0,46
Receita financeira	46.896	0,02	106.963	0,01
Despesas totais	(75.704)	(0,03)	(307.104)	(0,04)
Resultado	1.110.609	0,40	3.627.098	0,43
Rendimento FVPQ11	1.120.060	0,40	3.360.179	0,40

Fonte: Hedge



LIQUIDEZ

FVPQ11	mar-26	2026	12 Meses
Presença em pregões	100,0%	100,0%	100,0%
Giro (em % do total de cotas)	0,4%	2,6%	11,8%
Volume negociado (R\$ mil)	839,4	4.964,0	22.118,0
Volume médio diário (R\$ mil)	38,2	81,4	88,5

Fonte: Hedge / Economática / B3

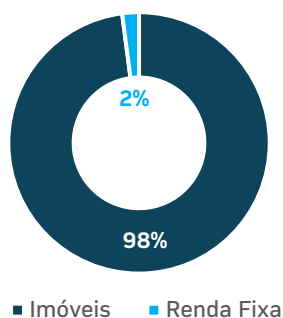
RENTABILIDADE

A rentabilidade global calcula a taxa interna de retorno contemplando renda mensal e ganho de capital, comparada ao CDI Líquido (alíquota de 15%). Pessoas Físicas que detêm volume inferior a 10% do total do Fundo são isentas de Imposto de Renda nos rendimentos distribuídos e tributadas em 20% sobre o ganho de capital na venda da cota. No fechamento do mês, o valor de mercado da cota do fundo foi de **R\$ 66,00**.

FVPQ11	mar/26	2026	12 Meses	Início
Cota Aquisição (R\$)	67,00	70,50	51,50	178,01
Renda Acumulada	0,6%	1,1%	10,1%	68,4%
Ganho de Capital Líq.	-1,5%	-6,4%	22,5%	-62,9%
TIR Líq. (Renda + Venda)	-0,9%	-5,3%	34,6%	8,8%
TIR Líq. (Renda + Venda) a.a.	-9,8%	-20,0%	34,6%	0,7%
Retorno em % CDI Líquido	-	-	278,3%	5,0%
Retorno Total Bruto	-0,9%	-5,2%	38,2%	5,5%
IFIX**	-1,1%	2,5%	16,8%	-
% IFIX	-	-	227,2%	-

Fonte: Hedge / Economática / B3

INVESTIMENTOS (% POR CLASSE DE ATIVOS)



Fonte: Hedge

FICHA TÉCNICA DO SHOPPING

Inaugurado em 1993, o Via Parque Shopping está localizado na Barra da Tijuca, Zona Oeste do Rio de Janeiro. O empreendimento possui 56,5 mil m² de Área Bruta Locável (ABL), com diversidade de operações entre lojas âncoras, megalojas, lazer, serviços e ampla praça de alimentação.

Reconhecido como um shopping voltado para a família, o Via Parque consolidou-se como um importante polo de conveniência e entretenimento na região. Apesar de a Barra da Tijuca ser uma das áreas de maior crescimento da cidade, também apresenta um dos maiores índices de ABL por habitante, o que intensifica a competição entre shoppings. Nos últimos anos, o aumento da concorrência impactou indicadores de fluxo e ocupação do empreendimento.

Por outro lado, movimentos recentes reforçam o reposicionamento do ativo: a inauguração de um supermercado, importante operação para agregação ao *tenant mix* do shopping, e a instalação de um hospital no terreno vizinho ampliam a atratividade do empreendimento, com potencial de incremento no fluxo de visitantes e no dinamismo da região.

PARTICIPAÇÃO 100%	ABL TOTAL 56,5 mil m²	INAUGURAÇÃO Outubro de 1993	OPERADOR Alqia
------------------------------------	---	--	---------------------------------

Principais Operações: Cobasi, Daiso Japan, Kalunga, Lojas Americanas, O Amigão, Renner, Supermarket.

Gastronomia: Outback, Bar do Adão, Bardana, Galeteria Continental, Lorelai Cucina Mediterranea, Restaurante Oliva (a inaugurar), Yuki Cozinha Japonesa.

Lazer e Serviços: Kinoplex, Qualistage, Centro Médico Barra D'or (a inaugurar), PEP da Polícia Federal.

Endereço: Av. Ayrton Senna, 3000 - Barra da Tijuca, Rio de Janeiro - RJ

viaparqueshopping.com.br





RESULTADO DO SHOPPING (BASE CAIXA)

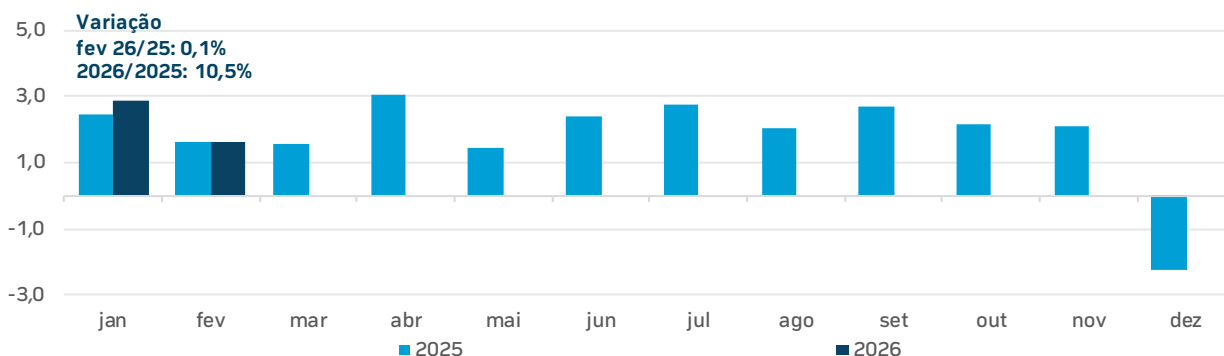
Mês 1	Mês 2	Mês 3
Competência do shopping Período de venda do lojista com contratos vigentes	Caixa do shopping: Vencimento dos boletos dos contratos de locação vigentes no mês 1 Caixa do Fundo: Repasse de adiantamento do resultado do shopping na 2ª quinzena do mês 2, para o FII	Caixa do Fundo: Repasse do saldo do caixa recebido pelo shopping durante a 2ª quinzena do mês 2, para o FII.

Segue abaixo o resultado caixa de fevereiro de 2026, ou seja, trata dos contratos de locação vigentes e das vendas de janeiro de 2026.

Via Parque Shopping (100%)	Realizado fev-26	Realizado fev-25	Varição vs. fev-25	Acumulado fev-26	Acumulado fev-25	Varição acum. a/a
Aluguel mínimo	1.165.905	1.421.529	-18%	2.785.174	3.735.955	-25%
Aluguel complementar	199.439	138.644	44%	403.836	203.394	99%
Aluguel quiosques/mídia/eventos	404.361	526.994	-23%	864.994	1.058.190	-18%
Outras receitas	19.928	60.000	-67%	290.614	63.056	361%
Receitas totais	1.789.632	2.147.167	-17%	4.344.619	5.060.595	-14%
Encargos de lojas vagas e contratuais	-1.059.649	-946.797	12%	-1.865.956	-1.830.560	2%
Outras despesas	-545.774	-691.409	-21%	-722.561	-1.525.801	-53%
Despesas totais	-1.605.423	-1.638.207	-2%	-2.588.517	-3.356.361	-23%
Resultado sem estacionamento	184.209	508.960	-64%	1.756.102	1.704.233	3%
Resultado estacionamento	1.433.573	1.106.522	30%	2.708.103	2.334.519	16%
Resultado operacional (NOI)	1.617.782	1.615.481	0%	4.464.205	4.038.753	11%
Benefitorias	0	0	-	0	0	-
Resultado não operacional	-474.856	-99.543	377%	-624.894	-320.076	95%
Fluxo de caixa total	1.142.926	1.515.938	-25%	3.839.311	3.718.677	3%

HISTÓRICO DO RESULTADO OPERACIONAL (NOI) - R\$ MILHÕES, 100% DO SHOPPING

Para complementar as informações financeiras apresentadas anteriormente, o gráfico abaixo traz o NOI (resultado operacional) do shopping, incluindo estacionamento, na fração do Fundo, comparado com o ano de 2025. O histórico desde 2019, está presente na planilha de fundamentos, disponível na [página](#) do Fundo.



Fonte: Administradora.



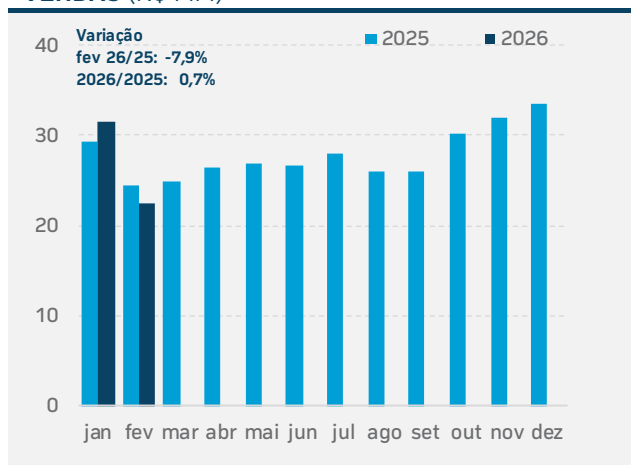
INDICADORES OPERACIONAIS

Os gráficos abaixo apresentam o histórico dos principais indicadores operacionais do shopping, comparados com o ano de 2025. O histórico desde 2019, está presente na planilha de fundamentos, disponível na [página](#) do Fundo.

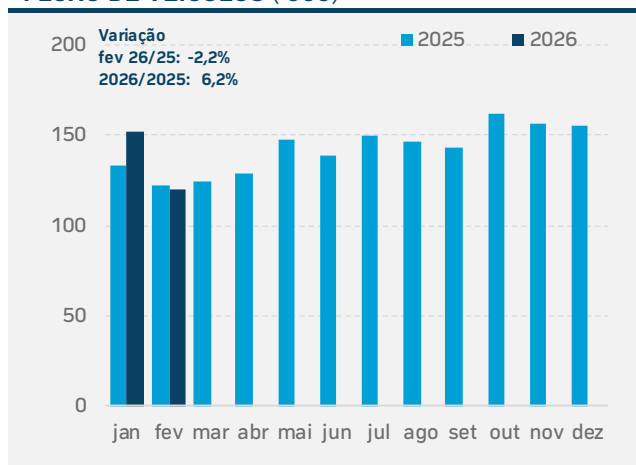
A vacância permaneceu em 11,3% em fevereiro, sem alterações.

Informamos que a SmartFit (1.050 m²) encerrou as operações ao final de dezembro, de forma que o indicador de vacância será impactado negativamente quando for formalizado o distrato contratual.

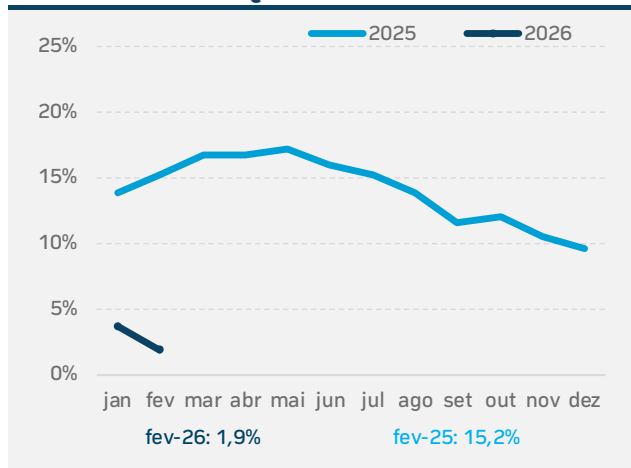
VENDAS (R\$ MM)



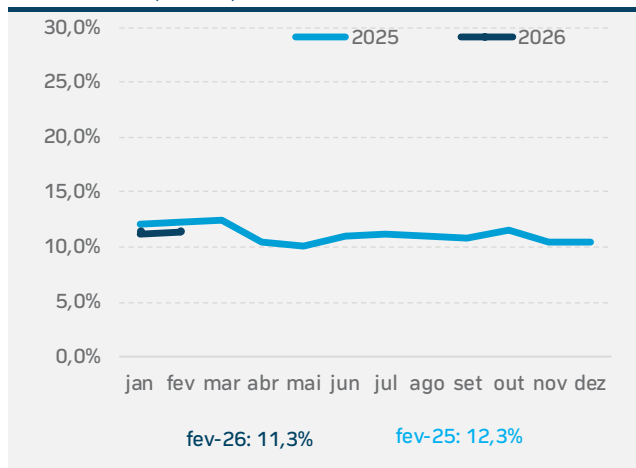
FLUXO DE VEÍCULOS ('000)



INADIMPLÊNCIA LÍQUIDA 12M



VACÂNCIA (% ABL)



Fonte: Administradora.



EVENTOS, COMUNICADOS E FATOS RELEVANTES

AGO – APROVAÇÃO DE CONTAS

No dia 6 de abril a Hedge DTVM, na qualidade de administradora do Fundo, [convidou](#) os cotistas para participarem de Assembleia Geral Ordinária do Fundo a ser encerrada no dia 7 de maio de 2026, a fim de deliberar sobre a aprovação das contas e das demonstrações financeiras do Fundo referentes ao exercício social encerrado em 31 de dezembro de 2025.

Poderão participar da Consulta Formal os Cotistas inscritos no registro de cotistas na data da convocação desta Consulta Formal, seus representantes legais ou procuradores legalmente constituídos.

A Consulta Formal ocorrerá de forma **não presencial**, de modo que as deliberações serão tomadas única e exclusivamente por manifestação de voto dos cotistas, a qual poderá ser formulada por meio das seguintes alternativas:

(i) B3 - Área do Investidor: os Cotistas poderão manifestar seu voto diretamente através do sistema eletrônico à distância disponibilizado pela B3 S.A. – Brasil, Bolsa, Balcão (“B3”), pelo portal Área do Investidor, de acordo com os prazos e os procedimentos operacionais estipulados pela B3 ([clique aqui](#) para acessar);

(ii) Agentes de custódia: os Cotistas poderão manifestar seu voto através de seu agente de custódia, conforme sistema eletrônico à distância disponibilizado pela B3 e de acordo com prazos e procedimentos operacionais definidos pelo agente de custódia, que transmitirá diretamente as respectivas manifestações de voto de seus investidores à B3; ou

(iii) Administradora: os Cotistas poderão utilizar a carta resposta disponibilizada na forma do anexo à presente, abrangendo as possíveis opções de deliberação, para o e-mail assembleias@hedgeinvest.com.br. A manifestação de voto poderá ser assinada de forma digital com ICP (certificado digital), ou então impressa, preenchida e assinada, e enviada acompanhada da Documentação de Identificação, em via digital sem necessidade de reconhecimento de firma.

Em todos os casos, a manifestação de voto somente será considerada como válida se recebida pela Administradora até as 17h00 do dia da Consulta Formal.

Administradora ressalta que a convocação desta Consulta Formal ocorrerá unicamente por disponibilização eletrônica dos documentos, conforme permitido pelo Regulamento e esclarecimentos divulgados pela CVM. Desta forma, esta Consulta Formal, as contas e demonstrações financeiras do Fundo informadas na ordem do dia da Consulta Formal, assim como o parecer do auditor independente e informe anual do Fundo, foram disponibilizados no sistema FundosNet e, portanto, encontram-se disponíveis nos websites da CVM (www.cvm.gov.br) e B3 (www.b3.com.br) e no website da Administradora (www.hedgeinvest.com.br/FVPQ/).

DOCUMENTOS

[Regulamento vigente](#)[Demonstrações
financeiras 2025](#)[Informe Mensal](#)

Este material foi preparado pela Hedge Investments, tem caráter meramente informativo e não deve ser entendido como oferta, recomendação ou análise de investimento ou ativos, material promocional, solicitação de compra ou venda. Recomendamos consultar profissionais especializados e independentes para uma análise específica, personalizada antes da sua decisão sobre produtos, serviços e investimentos, incluindo eventuais necessidades e questões relativas a aspectos jurídicos, incluídos aspectos de direito tributário e das sucessões. As informações veiculadas, os valores e as taxas são referentes às datas e às condições indicadas no material e não serão atualizadas. Verifique a tributação aplicável. As referências aos produtos e serviços são meramente indicativas e não consideram os objetivos de investimento, a situação financeira ou as necessidades individuais e particulares dos destinatários. O objetivo de investimento não constitui garantia ou promessa de rentabilidade. Os dados acima consistem em uma estimativa e não asseguram ou sugerem a existência de garantia de resultados ou isenção de risco para o investidor. O administrador do Fundo e o gestor da carteira não se responsabilizam por decisões dos investidores acerca do tema contido neste material nem por ato ou fato de profissionais e especialistas por eles consultados. A rentabilidade obtida no passado não representa garantia de rentabilidade futura. Fundos de Investimento não são garantidos pelo administrador do fundo, gestor da carteira, por qualquer mecanismo de seguro, ou ainda, pelo Fundo Garantidor de Crédito (FGC). Projeções não significam retornos futuros. O objetivo de investimento, as conclusões, opiniões, sugestões de alocação, projeções e hipóteses apresentadas são uma mera estimativa e não constituem garantia ou promessa de rentabilidade e resultado ou de isenção de risco pela Hedge Investments. Ao investidor é recomendada a leitura cuidadosa tanto do prospecto, se houver, quanto do regulamento do Fundo, com especial atenção para as cláusulas relativas ao objetivo e à política de investimento do Fundo, bem como às disposições do prospecto que tratam dos fatores de risco a que este está exposto. Caso o índice comparativo de rentabilidade utilizado neste material não seja o benchmark descrito no regulamento do fundo, considere tal índice meramente como referência econômica e não como meta ou parâmetro de performance. Verifique se os fundos utilizam estratégia com derivativos como parte integrante de suas políticas de investimento. Verifique se os fundos investem em crédito privado. Os fundos apresentados podem estar expostos a significativa concentração em ativos de poucos emissores, variação cambial e outros riscos. Os riscos eventualmente mencionados neste material não refletem todos os riscos, cenários e possibilidades associados ao ativo. A Hedge Investments não se responsabiliza por erros, omissões ou pelo uso das informações contidas neste material, bem como não garante a disponibilidade, liquidação da operação, liquidez, remuneração, retorno ou preço dos produtos ativos mencionados neste material. As informações, conclusões e análises apresentadas podem sofrer alteração a qualquer momento e sem aviso prévio. O investimento em determinados ativos financeiros pode sujeitar o investidor a significativas perdas patrimoniais. Ao investidor cabe a responsabilidade de se informar sobre todos os riscos, previamente à tomada de decisão sobre investimentos. Ao investidor caberá a decisão final, sob sua única e exclusiva responsabilidade, acerca dos investimentos e ativos mencionados neste material. São vedadas a cópia, a distribuição ou a reprodução total ou parcial deste material, sem a prévia e expressa concordância da Hedge Investments. Relação com Investidores: ri@hedgeinvest.com.br. Ouvidoria: canal de atendimento de última instância às demandas que não tenham sido solucionadas nos canais de atendimento primários da instituição. ouvidoria@hedgeinvest.com.br ou pelo telefone 0800 761 6146.

hedge.

INVESTMENTS

Av. Brigadeiro Faria Lima, 3600
11º andar cj 112 04538-132
Itaim Bibi São Paulo SP

hedgeinvest.com.br

Siga-nos nas redes sociais:

