

JHSF
CAPITAL

hedge
INVESTMENTS

Hedge JHSF Capital Prime Offices FII

HJCT11



MARÇO DE 2026

Relatório Gerencial

SUMÁRIO NAVEGÁVEL	pág.
OBJETIVO DO FUNDO	3
INFORMAÇÕES GERAIS	3
PRINCIPAIS DESTAQUES	4
CARTEIRA DE INVESTIMENTOS	6
ED. CONTINENTAL TOWER	8
EVENTOS, COMUNICADOS E FATOS RELEVANTES	11
DOCUMENTOS	12

OBJETIVO DO FUNDO

O **Hedge JHSF Capital Prime Offices FII** tem como objetivo auferir ganhos pelo investimento no Edifício Continental Tower, localizado no empreendimento denominado Cidade Jardim Corporate Center, na Cidade de Estado do São Paulo.

INFORMAÇÕES GERAIS

COTA PATRIMONIAL

R\$ 86,99

COTA DE MERCADO

R\$ 115,00

VALOR DE MERCADO

R\$ 114,0 mi

QUANTIDADE DE COTAS

991.249

QUANTIDADE DE COTISTAS

153

ABL PRÓPRIA

23.759 m²

INÍCIO DAS ATIVIDADES

Novembro de 2025

ADMINISTRADORA

Hedge Investments Distribuidora de Títulos e Valores Mobiliários Ltda.

GESTORAS

Hedge Investments Real Estate Gestão de Recursos Ltda.
JHSF Capital Ltda.

TAXA DE ADMINISTRAÇÃO (inclui Gestão)

1,20% ao ano sobre PL ou valor de mercado,
caso o Fundo integre o IFIX

TAXA DE PERFORMANCE

20% sobre o que exceder o benchmark

OFERTAS CONCLUÍDAS

Uma emissão de cotas realizada

CÓDIGO DE NEGOCIAÇÃO

HJCT11

TIPO ANBIMA

Tijolo Renda Gestão Ativa – Lajes Corporativas

PRAZO

Indeterminado

PÚBLICO ALVO

Investidores em geral

FAÇA PARTE DO NOSSO MAILING



Cadastre-se

Cadastre-se para receber por e-mail informações do Fundo como relatórios gerenciais, fatos relevantes e outras publicações.

RELAÇÃO COM INVESTIDORES

Para comentários, críticas e sugestões, mande e-mail para ri@hedgeinvest.com.br e ricapital@jhsf.com.br.

Fonte: Hedge. Data base: março-26.

PRINCIPAIS DESTAQUES

EMISSÃO DE COTAS

Foram distribuídas na 1ª emissão um total de 3.050.000 Cotas, equivalente a um montante de R\$ 305.000.000,00 (considerando o Preço por Cota de R\$ 100,00).

Em 11 de novembro de 2025, ocorreu a primeira integralização de cotas do Fundo, equivalente a 32,50% da 1ª emissão. Em 31 de março de 2026, o Fundo realizou a segunda chamada de capital, equivalente a 10% da 1ª emissão, com liquidação prevista para 05 de maio de 2026.

Dessa forma, ao final de maio de 2026, o Fundo terá integralizado 42,50% da 1ª emissão de cotas.

Abaixo, segue a projeção de chamadas de capital para os próximos meses, até atingir 100% da integralização da 1ª emissão de cotas.

Mês	nov/25	mai/26	nov/26	mai/27	nov/27
% Chamada	33%	10%	10%	10%	10%
Acumulado	33%	43%	53%	63%	73%
Status	Realizado	Chamado	A Realizar	A Realizar	A Realizar

As chamadas têm como objetivo fazer frente ao pagamento do saldo de R\$ 182.070.000,00 referente à aquisição do imóvel, que será pago em 5 parcelas, devidamente corrigidas pela variação positiva do IPCA/IBGE, conforme comunicado no [Fato Relevante](#) publicado em 13 de novembro de 2025.

COMERCIALIZAÇÃO E LOCAÇÕES

No mês de janeiro de 2026, o Fundo firmou contrato de locação para os conjuntos 141 e 142 do 14º andar da Torre Continental Tower, com área locável de 1.852,67 m². O contrato teve início em 01 de fevereiro de 2026 e possui prazo de 60 meses.

O Fundo encerrou o mês de fevereiro com 100% de ocupação.

ENGENHARIA E OPERAÇÃO

O Fundo atua no dia a dia operacional e técnico do imóvel, tanto no suporte aos locatários como na interface com a administração do Condomínio. Nesse sentido, no início dos trabalhos do Fundo, foram feitas vistorias em todas as áreas privativas e comuns do imóvel, a fim de levantar as necessidades de melhorias e manutenções. Os temas voltados para manutenção recorrente foram endereçados na aprovação do orçamento condominial para 2026, já aprovado em Assembleia Geral realizada em dezembro de 2025.

Ao longo do primeiro trimestre de 2026, foram definidas as prioridades de investimentos e melhorias para o empreendimento no curto a médio prazo, com foco na agregação de valor ao imóvel. Os temas mais avançados já foram apresentados e discutidos em Assembleia Geral de Condomínio realizada em março, tendo sido aprovados investimentos para retrofit do piso de circulação de veículos no térreo e atualização da automação para o sistema de ar-condicionado. Outras demandas continuam em estudo para viabilização e serão divulgadas à medida que forem aprovadas no âmbito do Condomínio.

DESEMPENHO DO FUNDO

RESULTADO

O Fundo divulgou o rendimento de R\$ 1,22 por cota referente ao mês de março de 2026, considerando as 991.249 cotas no fechamento do mês, com pagamento em 15 de abril de 2026, aos detentores de cotas em 31 de março de 2026.

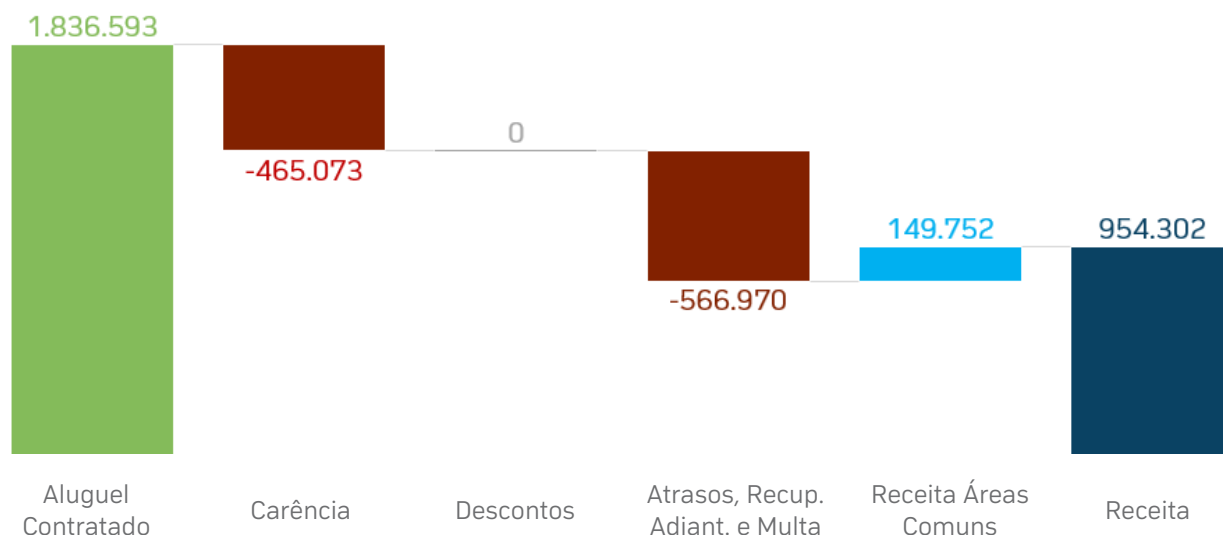
A política de distribuição de rendimentos do Fundo está de acordo com a regulamentação vigente, que prevê a distribuição de no mínimo 95% do resultado semestral auferido a regime de caixa. O resultado contempla as receitas provenientes das locações, receitas financeiras, despesas operacionais do Fundo e despesas de imóveis.

A tabela abaixo demonstra o fluxo de caixa do Fundo (em R\$).

Resultado	Março-26	R\$/Cota	Semestre	R\$/Cota
Receita Imobiliária	954.302	0,96	4.559.652	4,60
Receitas de Locação	804.550	0,81	4.107.330	4,14
Receitas de Áreas Comuns	149.752	0,15	452.322	0,46
Outras Receitas	21.196	0,02	48.217	0,05
Fundos de Renda Fixa	21.196	0,02	48.217	0,05
Total de Receitas	975.498	0,98	4.607.869	4,65
Total de Despesas	(92.869)	(0,09)	(448.725)	(0,45)
Despesas Operacionais	(79.421)	(0,08)	(284.216)	(0,29)
Despesas Imobiliárias	(13.448)	(0,01)	(164.509)	(0,17)
Resultado Operacional	882.629	0,89	4.159.143	4,20
Lucro Operações	-	-	-	-
Imóveis	-	-	-	-
Resultado Total	882.629	0,89	4.159.143	4,20
Rendimento HJCT	1.209.324	1,22	3.627.971	3,66

Receita Imobiliária: compreende aluguéis, aluguéis em atraso e recuperações, adiantamentos, multas e receitas obtidas por meio da exploração das áreas comuns dos empreendimentos. Outras Receitas: compreende rendimentos com investimentos em Renda Fixa. Total de Despesas: Inclui despesas imobiliárias, aquelas diretamente relacionadas aos imóveis, tais como condomínio, IPTU, taxas, seguros, energia, intermediações, reembolso de despesas imobiliárias, entre outros; e despesas operacionais, aquelas diretamente relacionadas ao Fundo, tais como taxa de administração, honorários jurídicos, assessoria técnica, contábil e imobiliária, taxas CVM e B3. Lucro Operações: diferença entre valor de venda e valor de aquisição dos ativos, incluindo custos relacionados. Fonte: Hedge.

COMPOSIÇÃO RECEITA IMOBILIÁRIA (CAIXA MARÇO/26)



Fonte: Hedge.

O gráfico acima apresenta os detalhes da composição da receita imobiliária do caixa do mês, considerando os aluguéis contratados, períodos de carência, descontos, bem como eventuais atrasos, recuperações, adiantamentos e pagamentos de multa. A receita imobiliária também inclui as receitas provenientes das áreas comuns, que, no caso do Continental Tower, referem-se principalmente aos repasses de estacionamento.

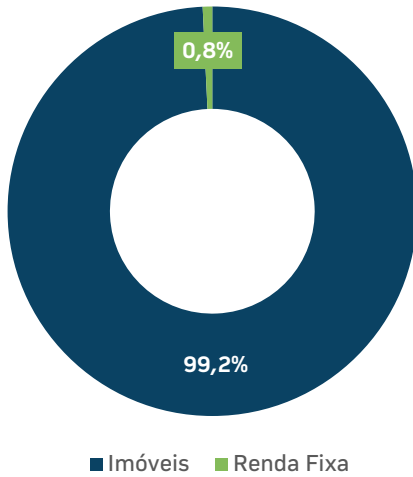
Em março de 2026, a receita de áreas comuns do Continental Tower não ficou retida no caixa do Condomínio.

O Fundo encerrou o mês com R\$ 2.048.903,23 em aplicações em renda fixa.

CARTEIRA DE INVESTIMENTOS

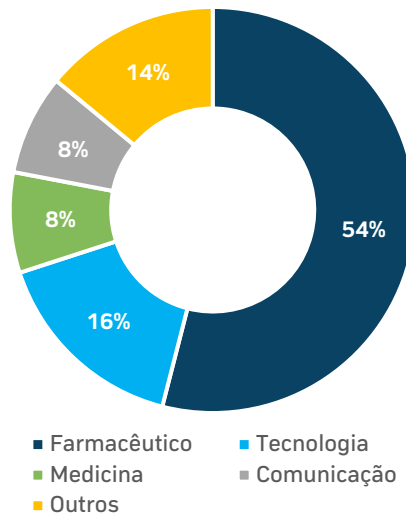
DIVERSIFICAÇÃO

DIVERSIFICAÇÃO CARTEIRA
(% de Ativos)



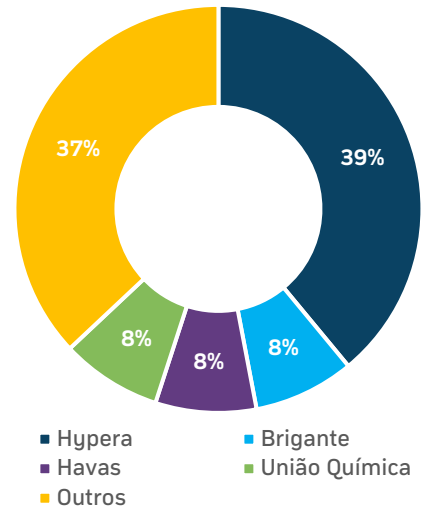
Fonte: Hedge.

SETOR ATUAÇÃO LOCATÁRIOS
(% da ABL Locada)



Fonte: Hedge.

LOCATÁRIOS
(% da ABL Locada)



Fonte: Hedge.

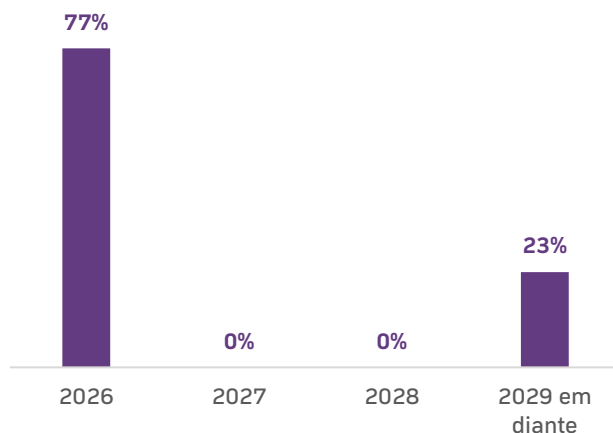
CARTEIRA DE IMÓVEIS

Imóveis	Área bruta locável	Vacância física
1	23.759,00 m ²	0%*

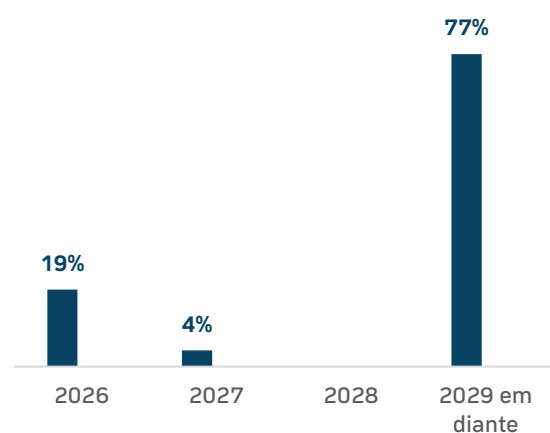
*Considera áreas vagas e conjuntos em fase de obras de responsabilidade do Fundo que ainda não iniciaram a vigência do contrato.
Fonte: Hedge.

CONTRATOS DE LOCAÇÃO

REVISIONAL
(% da ABL Locada)



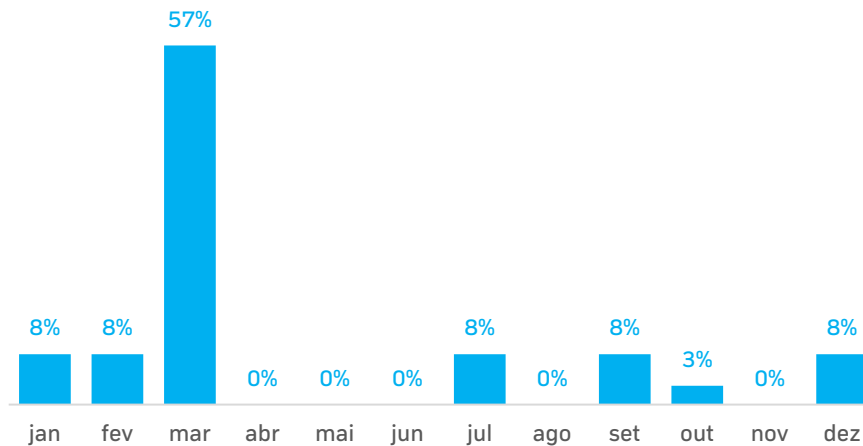
TÉRMINO DOS CONTRATOS
(% da ABL Locada)



Fonte: Hedge. *Exclui contratos cujas rescisões antecipadas já foram comunicadas. **Para os contratos cuja data da revisional é posterior ao término da vigência, a data considerada para revisional é a mesma do término.

Fonte: Hedge.


MÊS DATA-BASE DOS CONTRATOS
(% da ABL Locada)



Fonte: Hedge. *Exclui contratos cujas rescisões antecipadas já foram comunicadas. **Para os contratos cuja data-base é posterior ao término da vigência, considera-se a renovação do contrato com a manutenção da data-base.

ED. CONTINENTAL TOWER

Os andares objeto do fundo estão localizados entre o 14º e o 27º pavimentos do edifício Continental Tower (Torre 3), com exceção dos conjuntos 181 e 262, e somam área locável de 23.758,97 m², conforme mapa de locação e quadro de áreas abaixo.

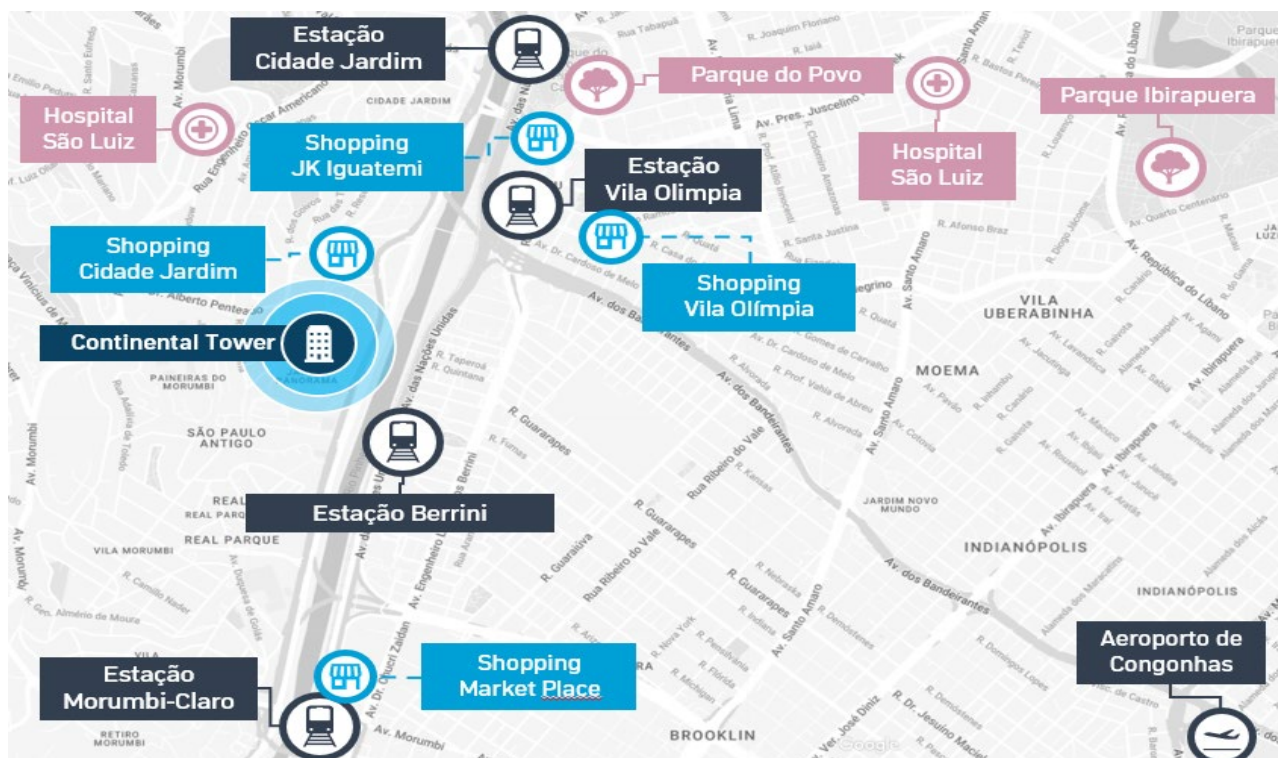


Pavimento	Conjunto	Área Privativa	Área Comum	Área Total	Área BOMA
14º	141	809,96	1.168,27	1.978,23	898,47
14º	142	866,52	1.249,83	2.116,35	954,20
15º	151	809,96	1.168,27	1.978,23	898,47
15º	152	866,52	1.249,83	2.116,35	954,20
16º	161	809,96	1.168,27	1.978,23	898,47
16º	162	866,52	1.249,83	2.116,35	954,20
17º	171	809,96	1.168,27	1.978,23	898,47
17º	172	866,52	1.249,83	2.116,35	954,20
18º	182	866,52	1.249,83	2.116,35	954,20
19º	191	809,96	1.168,27	1.978,23	898,47
19º	192	866,52	1.249,83	2.116,35	954,20
20º	201	809,96	1.168,27	1.978,23	898,47
20º	202	866,52	1.249,83	2.116,35	954,20
21º	211	1.676,48	2.418,16	4.094,64	1.841,37
22º	221	829,45	1.196,38	2.025,83	916,69
22º	222	866,52	1.249,83	2.116,35	942,96
23º	231	829,45	1.196,38	2.025,83	916,69
23º	232	866,52	1.249,83	2.116,35	942,96
24º	241	829,45	1.196,38	2.025,83	916,69
24º	242	866,52	1.249,83	2.116,35	942,96
25º	251	785,60	1.133,16	1.918,76	859,12
25º	252	812,15	1.171,46	1.983,61	874,45
26º	261	785,60	1.133,16	1.918,76	859,12
27º	271	785,60	1.133,16	1.918,76	858,87
27º	272	751,51	1.083,51	1.835,02	816,87
TOTAL		21.610,25	31.169,67	52.779,92	23.758,97

ED. CONTINENTAL TOWER (99,19% DA CARTEIRA)

PARTICIPAÇÃO DO FUNDO 46,80%	LOCALIZAÇÃO São Paulo - SP	ÁREA LOCÁVEL 23.579 m ²
--	--------------------------------------	--

MAPA DE LOCALIZAÇÃO



SOBRE O ATIVO

O edifício Continental Tower está localizado no empreendimento Cidade Jardim Corporate Center, situado à Av. Magalhães de Castro, 4.800, em São Paulo. O complexo abriga mais duas torres corporativas, Park Tower e Capital Building. O empreendimento soma mais de 189 mil m² de área construída e é parte do complexo Parque Cidade Jardim, que inclui ainda Shopping Center e 9 torres residenciais.


A área comum do Condomínio Corporativo conta com restaurante, café Bauducco, ampla área verde e acesso interno exclusivo para o Shopping Cidade Jardim. O complexo oferece ainda um Business Center com salas de reunião e auditório com capacidade para 150 pessoas, área de foyer, amplo estacionamento com valet e self parking, lava-rápido, ambulatório médico para primeiros socorros, acesso independente de serviço com docas e heliponto homologado. A infraestrutura elétrica do empreendimento é bastante robusta, de modo que os geradores atendem 100% da carga dos edifícios, inclusive áreas privativas. O empreendimento encontra-se no mercado livre de energia, gerando economia significativa nas despesas em relação ao mercado cativo.

Em localização nobre na cidade de São Paulo, o edifício tem fácil acesso pela Marginal Pinheiros, próximo à Ponte Estaiada e à Avenida dos Bandeirantes. O estacionamento tem capacidade para 2.579 veículos. O complexo é atendido por 8 linhas de ônibus e há ainda duas estações da CPTM próximas, Vila Olímpia e Morumbi, conectadas ao condomínio por um serviço de vans que funciona entre 5h e 22h, garantindo facilidade e conforto para aqueles que utilizam o metrô/CPTM. O acesso à Estação Morumbi busca também oferecer mais opções de alimentação aos colaboradores, pela proximidade com os shoppings Morumbi e Market Place.

FICHA TÉCNICA

FICHA TÉCNICA	
Fachada	Revestimento com pintura texturizada e tijolos aparentes
Lobby de Entrada	Lobby com pé-direito duplo de 5,91 m
Pé-Direito	Pé-Direito livre de 2,79 m
Forro	Área de escritório com forro suspenso modular retangular termoacústico e antichama
Energia	Entrada de energia em média tensão para as áreas comuns e as áreas de escritórios, com disponibilidade de carga de até 50 W/m ²
Piso Elevado	Área de escritório com piso elevado a uma altura livre de 15 cm
Sanitários	6 sanitários masculinos e 6 sanitários femininos por andar - Há infraestrutura para instalação de banheiros adicionais
Salas Técnicas	Salas técnicas de elétrica, logística e telefonia em todos os andares para equipamentos e passagem de cabeamento
Iluminação	Área de escritório preparada para receber luminárias fluorescentes de alto rendimento, com 450 lâmpadas de 16 W.
Carga de Piso	300 kgf/m ²
Subsolo	7 níveis de subsolo com 2.579 vagas (total para as 3 torres do condomínio) – 52 a 53 vagas, além de duas vagas VIP, por andar
Docas para carga, descarga e expedição	Área de docas isolada destinada exclusivamente a receber carga e descarga de materiais, correspondências, malotes, entre outros
Sky Lobby e Heliponto	Heliponto com dimensão de 30 x 30 m e capacidade para 10 toneladas e sala VIP
Automação e Supervisão Predial	Central de controle dos sistemas de ar-condicionado, gerenciamento energético, elevadores, bombas, subestações elétricas, sistemas de prevenção e combate a incêndios e CFTV
Ar-Condicionado Central	Sistema de ar-condicionado central composto por 12 evaporadoras com capacidade total de 64 TR por andar já com dutos de distribuição instalados – Há espaço disponível para instalação de sistema adicional privativo
Elevadores	14 elevadores sociais, 1 elevadores de serviço, 1 privativo, 4 elevadores do 7º subsolo ao térreo – Elevadores sociais equipados com Sistema de Antecipação de Chamada e de Gerenciamento de Tráfego
Telecomunicações	Gestor de telecomunicações oferecendo cabeamento estruturado em shafts independentes para distribuição de voz, dados e imagem em alta velocidade, fibra óptica e internet 24h
Geradores	4 geradores que atendem 100% da carga, inclusive áreas privativas – 3 equipamentos 2500 kVA e 1 equipamento 1941 kVA
Segurança Contra Incêndio	Sistema de detecção de incêndio composto de hidrantes, extintores e sprinklers, sistemas sonoros e visuais de aviso, detectores de fumaça, escadas de segurança pressurizadas, portas corta-fogo para 2 horas, dampers, sistema manual de alarme, sistema de comunicação e sensores de CO ₂ nos subsolos
Segurança Pessoal e Patrimonial	CFTV, cartões magnéticos de controle de acesso, cancelas, sensores de porta, segurança 24h e centro médico de primeiros socorros
Serviços Adicionais	Auditório com capacidade para 150 pessoas, restaurante, café e acesso ao shopping

FOTOS DO EMPREENDIMENTO



Fonte: Hedge.

EVENTOS, COMUNICADOS E FATOS RELEVANTES


Em **13 de novembro de 2025**, A HEDGE INVESTMENTS DISTRIBUIDORA DE TÍTULOS E VALORES MOBILIÁRIOS LTDA., inscrita no CNPJ sob o nº 07.253.654/0001-76 (“Administradora”), com sede na Avenida Brigadeiro Faria Lima, nº 3.600, 11º andar, cjto 112 (parte), Itaim Bibi, CEP 04538-132, cidade e Estado de São Paulo, a HEDGE INVESTMENTS REAL ESTATE GESTÃO DE RECURSOS LTDA., empresa com sede na cidade de São Paulo, Estado de São Paulo, na Avenida Brigadeiro Faria Lima, 3.600, 11º andar, cjto 112 (parte), Itaim Bibi, CEP 04538-132, inscrita no CNPJ sob o nº 26.843.225/0001-01, devidamente autorizada pela CVM para a administração profissional de carteiras de valores mobiliários, nos termos do ato declaratório CVM nº 15.790, de 21 de julho de 2017 (“HRE”); e a JHSF CAPITAL LTDA., sociedade com sede na cidade de São Paulo, Estado de São Paulo, na 301 Usina - Av. Alcides Sangirardi, s/n - Espaço C - Cidade Jardim, São Paulo - SP, CEP 05672-015, inscrita no CNPJ sob o nº 07.311.643/0001-03, devidamente autorizada pela CVM para a administração profissional de carteiras de valores mobiliários, nos termos do ato declaratório CVM nº 9.575, de 23 de outubro de 2007 (“JHSF Capital”), na qualidade de administradora e cogestoras, respectivamente, do HEDGE JHSF CAPITAL PRIME OFFICES FUNDO DE INVESTIMENTO IMOBILIÁRIO DE RESPONSABILIDADE LIMITADA, inscrito no CNPJ sob o nº 62.082.124/0001-10 (“Fundo”), comunicou aos cotistas e ao mercado em geral que o Fundo celebrou, na presente data, a assinatura da “Escritura Pública de Venda e Compra” (“Escritura Definitiva”) de 25 (vinte e cinco) unidades autônomas localizadas na Torre 3 – Continental Tower, integrantes do “Condomínio Cidade Jardim Corporate Center”, situado na Avenida Magalhães de Castro nº 4.800, na cidade de São Paulo, Estado de São Paulo, objeto de matrículas próprias perante o 18º Cartório de Registro de Imóveis da Comarca de São Paulo – SP (“Imóvel”), que totalizam 23.758,97 m². O valor da transação é de R\$ 260.100.000,00 (duzentos e sessenta milhões e cem mil reais) (“Preço”), equivalente a R\$ 10.947,44 (dez mil, novecentos e quarenta e sete reais e quarenta e quatro centavos) por m², dos quais: (i) R\$ 78.030.000,00 (setenta e oito milhões e trinta mil reais) foram pagos nesta data, por meio de transferência eletrônica; e (ii) o saldo de R\$ 182.070.000,00 (cento e oitenta e dois milhões e setenta mil reais) será pago em 5 (cinco) parcelas, conforme fluxo apresentado abaixo, devidamente corrigidas pela variação positiva do IPCA/IBGE, a partir desta data, conforme estabelecido na “Escritura Pública de Novação, Confissão de Dívida e Alienação Fiduciária de Imóveis em Garantia” também assinada nesta data (“Operação”).

Parcela	Data	Valor
1ª	12/mai/26	26.010.000,00
2ª	09/nov/26	26.010.000,00
3ª	07/mai/27	26.010.000,00
4ª	03/nov/27	26.010.000,00
5ª	02/mai/28	78.030.000,00

DOCUMENTOS

[Regulamento Vigente](#)[Informe Mensal](#)

Este material foi preparado pela Hedge Investments e pela JHSF Capital, tem caráter meramente informativo e não deve ser entendido como oferta, recomendação ou análise de investimento ou ativos, material promocional, solicitação de compra ou venda. Recomendamos consultar profissionais especializados e independentes para uma análise específica, personalizada antes da sua decisão sobre produtos, serviços e investimentos, incluindo eventuais necessidades e questões relativas a aspectos jurídicos, incluídos aspectos de direito tributário e das sucessões. As informações veiculadas, os valores e as taxas são referentes às datas e às condições indicadas no material e não serão atualizadas. Verifique a tributação aplicável. As referências aos produtos e serviços são meramente indicativas e não consideram os objetivos de investimento, a situação financeira ou as necessidades individuais e particulares dos destinatários. O objetivo de investimento não constitui garantia ou promessa de rentabilidade. Os dados acima consistem em uma estimativa e não asseguram ou sugerem a existência de garantia de resultados ou isenção de risco para o investidor. O administrador do Fundo e o gestor da carteira não se responsabilizam por decisões dos investidores acerca do tema contido neste material nem por ato ou fato de profissionais e especialistas por eles consultados. A rentabilidade obtida no passado não representa garantia de rentabilidade futura. Fundos de Investimento não são garantidos pelo administrador do fundo, gestor da carteira, por qualquer mecanismo de seguro, ou ainda, pelo Fundo Garantidor de Crédito (FGC). Projeções não significam retornos futuros. O objetivo de investimento, as conclusões, opiniões, sugestões de alocação, projeções e hipóteses apresentadas são uma mera estimativa e não constituem garantia ou promessa de rentabilidade e resultado ou de isenção de risco pela Hedge Investments ou pela JHSF Capital. Ao investidor é recomendada a leitura cuidadosa tanto do prospecto, se houver, quanto do regulamento do Fundo, com especial atenção para as cláusulas relativas ao objetivo e à política de investimento do Fundo, bem como às disposições do prospecto que tratam dos fatores de risco a que este está exposto. Caso o índice comparativo de rentabilidade utilizado neste material não seja o benchmark descrito no regulamento do fundo, considere tal índice meramente como referência econômica e não como meta ou parâmetro de performance. Verifique se os fundos utilizam estratégia com derivativos como parte integrante de suas políticas de investimento. Verifique se os fundos investem em crédito privado. Os fundos apresentados podem estar expostos a significativa concentração em ativos de poucos emissores, variação cambial e outros riscos. Os riscos eventualmente mencionados neste material não refletem todos os riscos, cenários e possibilidades associados ao ativo. A Hedge Investments e a JHSF Capital não se responsabilizam por erros, omissões ou pelo uso das informações contidas neste material, bem como não garante a disponibilidade, liquidação da operação, liquidez, remuneração, retorno ou preço dos produtos ativos mencionados neste material. As informações, conclusões e análises apresentadas podem sofrer alteração a qualquer momento e sem aviso prévio. O investimento em determinados ativos financeiros pode sujeitar o investidor a significativas perdas patrimoniais. Ao investidor cabe a responsabilidade de se informar sobre todos os riscos, previamente à tomada de decisão sobre investimentos. Ao investidor caberá a decisão final, sob sua única e exclusiva responsabilidade, acerca dos investimentos e ativos mencionados neste material. São vedadas a cópia, a distribuição ou a reprodução total ou parcial deste material, sem a prévia e expressa concordância da Hedge Investments e da JHSF Capital. Relação com Investidores: ri@hedgeinvest.com.br e ri@jhsfcapital.com.br. Ouvidoria: canal de atendimento de última instância às demandas que não tenham sido solucionadas nos canais de atendimento primários da instituição. ouvidoria@hedgeinvest.com.br ou pelo telefone da Hedge que é o 0800 761 6146 ou pelo telefone da JHSF Capital que é o 0800 377 8019.



JHSF CAPITAL

hedge. INVESTMENTS

Av. Brigadeiro Faria Lima, 3600
11º andar cj 112 04538-132
Itaim Bibi São Paulo SP

hedgeinvest.com.br

Siga-nos nas redes sociais:

